

TCASH adalah layanan uang elektronik dari Telkomsel. Berbeda dengan pulsa, Anda bisa menggunakan Saldo TCASH untuk berbagai transaksi nontunai. TCASH bisa digunakan oleh semua pelanggan Telkomsel.

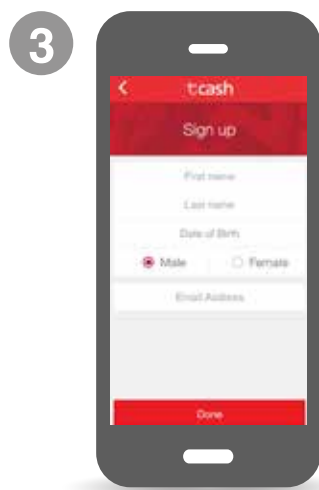
CARA AKTIVASI TCASH




1 Download aplikasi TCASH Wallet di Android dan iOS



2 Buka aplikasi, kemudian masukkan nomor HP dan kode verifikasi



3 Lengkapi formulir pendaftaran, kemudian buat 6 digit PIN TCASH Anda sendiri




4 Aplikasi TCASH Wallet siap digunakan

Aplikasi TCASH Wallet



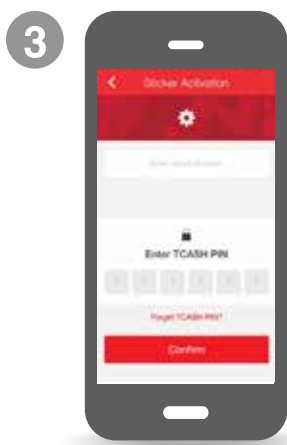
CARA AKTIVASI TCASH TAP



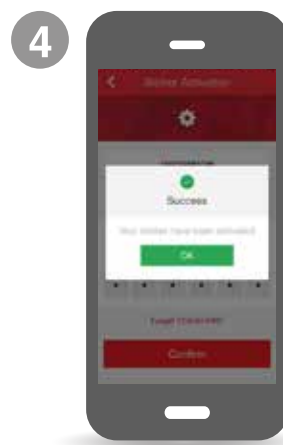
1 Buka aplikasi TCASH Wallet, pada pojok kiri atas klik menu, kemudian pilih menu "TCASH TAP"



2 Tap pada lingkaran abu-abu



3 Masukkan serial number yang terdapat pada bagian belakang stiker TCASH, kemudian masukkan PIN TCASH



4 TCASH TAP sudah aktif. Tempel stiker TCASH TAP di pojok kanan HP dan siap digunakan

**Pengguna HP berfitur NFC bisa menggunakan fitur NFC tanpa stiker*

CARA ISI SALDO TCASH

a. **GraPARI**

- Kunjungi GraPARI terdekat
- Berikan informasi mengenai tujuan transfer, nominal pengisian, dan serahkan uang tunai kepada petugas kasir
- Ikuti instruksi kasir untuk menyelesaikan transaksi

b. **Transfer Bank**

- Login ke bank Anda melalui ATM/mobile/Internet banking
- Pilih Transfer ke rekening bank lain
- Pilih transfer ke rekening bank lain dengan kode 911 (TCASH)
- Masukkan No. Rekening Tujuan dengan nomor telpon yang terdaftar pada TCASH (contoh: 0811199xxxx) dan selesaikan pendaftaran rekening
- Masukkan nominal pengisian dan selesaikan transaksi

Partners :     

c. **Toko ritel**

- Buat token melalui aplikasi TCASH Wallet atau hubungi *800*3#
- Verifikasi dengan PIN TCASH dan kamu akan mendapatkan nomor token
- Berikan nomor token & nominal saldo TCASH yang anda ingin isi kepada kasir
- Kasir akan memasukan informasi sesuai permintaan anda

Partners :  

TAP

CARA BAYAR MERCHANT DENGAN TAP



1
Tempel stiker NFC TCASH di HP Anda



2
Tap stiker pada mesin EDC merchant



3
Masukkan PIN TCASH di mesin EDC

SNAP

CARA BAYAR MERCHANT DENGAN SNAP QR



1
Snap QR code di TCASH Wallet



2
Masukkan nominal dan PIN TCASH



3
Konfirmasi nama merchant

Gunakan TCASH di merchant-merchant berikut:



KEGUNAAN TCASH



Bayar Merchant

Nikmati metode pembayaran paling cepat, aman dan nyaman dengan TCASH TAP (Teknologi NFC) dan TCASH SNAP (Teknologi QR).



Beli Pulsa

Temukan kemudahan pembelian pulsa dengan harga terbaik, tanpa biaya admin. Pembayaran aman dan pulsa langsung masuk!



Bayar Beli di HP

Bayar ini itu jadi gampang dengan TCASH. Mulai dari bayar listrik, BPJS, PDAM, dan masih banyak lagi!



Belanja Online

Belanja di toko online favoritmu jadi lebih gampang! Tidak perlu kartu kredit, tidak perlu transfer bank.



Berbagi Uang

Kirim uang ke siapa-pun di mana-pun, tanpa perlu memiliki rekening bank. Selain itu, TCASH juga dapat menerima dan mengirim uang dari transfer bank.

#pakeTCASH Semua Gampang!

Download sekarang!

tcash
wallet



www.tcash.id



@TCASH_ID



TCASH Indonesia



@TCASH_ID